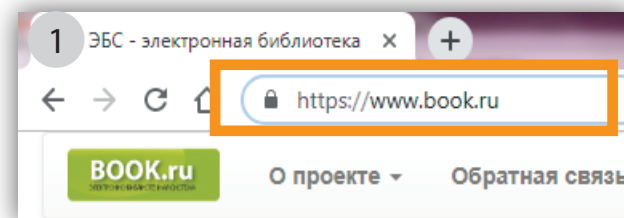
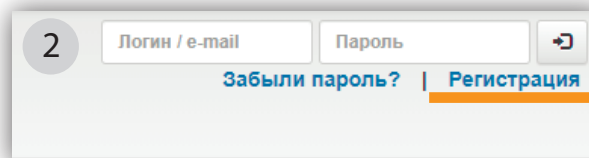


РЕГИСТРАЦИЯ НОВОГО ПОЛЬЗОВАТЕЛЯ в программе для электронной библиотечной системы ЭБС BOOK.RU

1 Зайдите на сайт www.book.ru по ссылке с сайта библиотеки учебного заведения или набрав адрес в браузере. Откроется главная страница программы для электронной библиотечной системы BOOK.RU (далее ЭБС BOOK.ru).



2 В правом верхнем углу перейдите по ссылке «Регистрация»

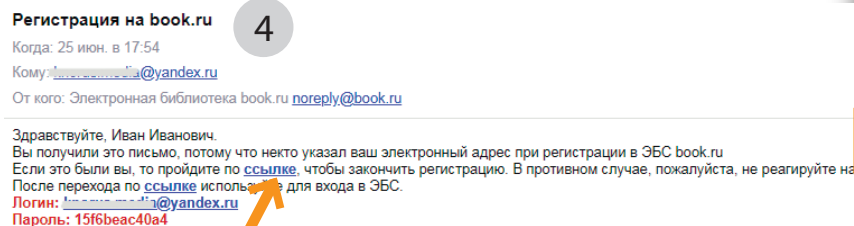


3 На открывшейся странице заполните все поля: введите код доступа, выданный вашим учебным заведением, ваш e-mail, фамилию, имя и отчество, проверочный код с картинки. Нажмите на кнопку «Регистрация».

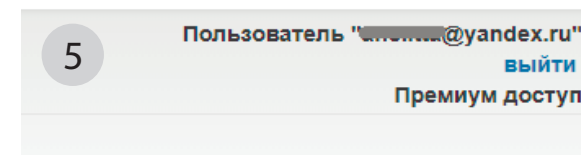


ВАЖНО! Указывайте действительный адрес электронной почты, к которому вы имеете доступ. На него будут отправлены ссылка активации и логин/пароль для доступа к ЭБС BOOK.RU.

4 На указанный e-mail вы получите письмо со ссылкой для подтверждения регистрации, а также логин и пароль для входа в ЭБС BOOK.RU. Перейдите по ссылке.



5 После перехода по ссылке активации произойдет автоматический вход по вашему логину/паролю на сайте ЭБС BOOK.RU в личный кабинет.



6 Ваша регистрация успешно завершена!